

Cerrada lucha en alcaldías

A nivel de Partidos el PAN ya se muestra tan dominante; por candidatos, hay municipios donde no hay ninguno que se profile en este momentos como triunfador

CONOCIMIENTO E IMAGEN DEL CANDIDATO

El panista Jorge Ramos Hernández, de Tijuana, y el priista Jaime Palafox Granados, de Ensenada, son los aspirantes a Alcalde más populares en el Estado...

Municipio	ASPIRANTE	CONOCIMIENTO	IMAGEN	PARTIDO
Tijuana	Jorge Ramos Hernández	80.7%	55.2%	95.9%
	Javier Castañeda Pomposo	51.0%	63.6%	95.4%
	Jorge Astiazarán Orci	48.2%	70.8%	94.5%
	Miguel Ávila Niebla	44.3%	61.2%	95.9%
	José Refugio Cañada*	24.0%	52.3%	86.8%
* Es candidato del PT.				
Mexicali	Joaquín Ramírez Chacón	24.2%	78.1%	58.5%
	José Félix Arango	16.4%	83.3%	66.7%
	José Posada Gallego	18.2%	83.0%	67.1%
	Rodolfo Valdez Gutiérrez	11.2%	86.3%	60.5%
	Juan Carlos Martínez	4.2%	83.4%	N.D.
Ensenada	Jaime Palafox Granados	56.6%	70.8%	90.1%
	Pablo Alejo López	44.9%	77.7%	93.3%
	Francisco Vera González	21.7%	77.8%	91.4%
	Lorenzo Cárdenas	8.2%	70.1%	N.D.
Tecate	César Moreno González	28.1%	71.1%	50.0%
	Donaldo E. Peñalosa	23.4%	64.3%	48.9%
	Ricardo Mejorado	20.8%	69.0%	37.5%
	Gilberto Ferreira	12.0%	57.7%	N.D.
Rosarito	Ignacio García Dworak	46.7%	85.4%	90.6%
	Hugo Torres Chabert	33.5%	82.9%	88.5%
	Juan Carlos Molina	15.4%	92.9%	89.3%
	Roberto Lugo Velderrain	9.9%	72.8%	N.D.



Hugo Torres Chabert



Ignacio García Dworak



Jaime Palafox



Jorge Ramos Hernández

Redacción/PH

A cinco meses de la elección del 5 de agosto, "la marca PAN" sigue pesando fuerte en el electorado de los cinco municipios de Baja California, aunque han venido cediendo terreno.

Las preferencias por Partidos muestran como favorito a Acción Nacional en Mexicali y Rosarito.

En la capital bajacaliforniana los panistas incrementan la ventaja que tenían en el mes de enero sobre el tricolor de 11.8 puntos porcentuales, a 22.1 en marzo.

En Playas de Rosarito la diferencia a favor del blanquiazul es de 18.7 unidades, aunque a principios del año llegaba casi a los 30 puntos.

En Tijuana la situación se ha puesto muy "caliente", pues la distancia entre PRI y PAN es menor a un punto porcentual.

En Ensenada y Tecate la competencia PAN - PRI se mantiene sin cambios; en estos dos municipios el blanquiazul lleva la delantera por solo 7 y 8 puntos, respectivamente.

La investigación se realizó en viviendas del 1 al 10 de marzo del 2007; se entrevistó a personas de 18 años que manifestaron su interés de votar en la próxima elección del 5 de agosto.

Otros municipios

En Playas de Rosarito, el también panista Ignacio

García Dworak se impondría al candidato del PRI, Hugo Torres Chabert, por una diferencia de 14.3 puntos.

Lo anterior es resultado de probables escenarios electorales contruidos por los diarios LA CRÓNICA y FRONTERA, de cara a la elección del 5 de agosto.

En Ensenada, el priista Jaime Palafox "empata" tanto con Pablo Alejo como con Francisco Vera, de Acción Nacional, en escenarios electorales por separado.

En Tecate el candidato del PRI, César Moreno González, también termina "parejo" con los precandidatos del PAN, Donaldo Peñalosa y Ricardo Mejorado.

Aquí el porcentaje de indecisos casi llega al 60%.

El Partido Revolucionario Institucional, el Partido del Trabajo y Convergencia ya han definido a sus "gallos" a las presidencias municipales.

El PAN deberá elegir a los propios a través de un proceso interno donde participan sólo militantes activos.

Los favoritos de los simpatizantes azules son: Jorge Ramos (Tijuana), José Félix Arango (Mexicali), Pablo Alejo López (Ensenada) e Ignacio García Dworak (Playas de Rosarito).

Por los amarillos sólo en Tijuana hubo menciones (José Refugio Cañada), aunque este candidato ya fue registrado por el Partido del Trabajo (PT); en segundo lugar aparece Jaime Martínez Veloz.



José Félix Arango



César Moreno González



Pablo Alejo López



Ricardo Mejorado

CEDE TERRENO EL PAN

... El PRI se coloca a menos de un punto porcentual del PAN en Tijuana y acorta distancia en Rosarito; en Mexicali el blanquiazul amplía la ventaja a más de 20 unidades sobre el tricolor y PAN-PRI se disputan Ensenada y Tecate...

Si hoy fueran las elecciones, ¿por cuál Partido votaría para Presidente Municipal?

Municipio	Ene.07	Mar.07	Dif.
PAN	41.7%	36.2%	-5.5
PRI	25.9%	35.5%	+9.6
NS/NC	20.7%	15.5%	-5.2
PRD	9.5%	9.8%	+0.3
OTRO	2.2%	3.0%	+0.8

Municipio	Ene.07	Mar.07	Dif.
PAN	43.4%	46.6%	+3.2
Ns/Nc	20.2%	25.3%	+5.1
PRI	31.6%	24.5%	-7.1
PRD	3.7%	3.1%	-0.6
OTRO	1.1%	0.5%	-0.6

Municipio	Ene.07	Mar.07	Dif.
PAN	38.4%	43.4%	+5.0
PRI	28.3%	36.0%	+7.7
NS/NC	19.5%	12.0%	-7.5
PRD	11.6%	8.2%	-3.4
OTRO	2.2%	0.4%	-1.8

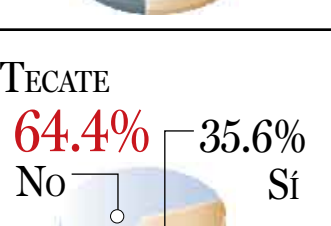
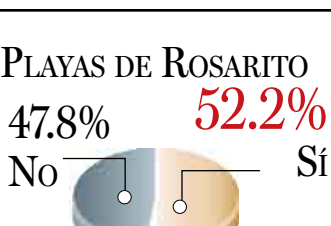
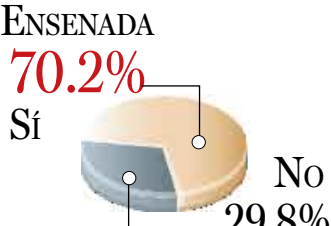
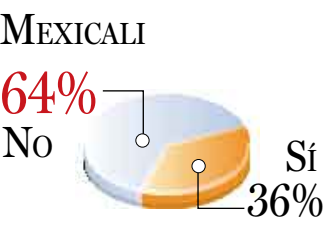
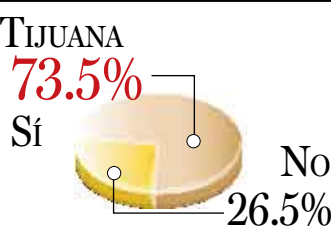
Municipio	Ene.07	Mar.07	Dif.
PAN	32.6%	36.5%	+3.9
PRI	25.6%	28.1%	+2.5
NS/NC	31.0%	27.6%	-3.4
PRD	8.5%	5.7%	-2.8
OTRO	2.3%	2.1%	-0.2

Municipio	Ene.07	Mar.07	Dif.
PAN	50.8%	53.3%	+2.5
PRI	21.9%	34.6%	+12.7
NS/NC	18.8%	4.9%	-13.9
OTRO	2.1%	3.8%	+1.7
PRD	6.4%	3.3%	-3.1

...LOS SIMPATIZANTES DEL PAN

...Quiéren de candidatos a Jorge Ramos (Tijuana), José Félix Arango (Mexicali), Pablo Alejo López (Ensenada) y a Ignacio García Dworak (Rosarito)...

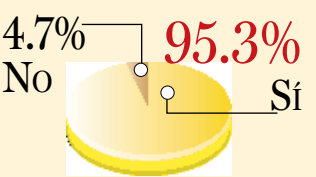
¿Está enterado que el PRI ya eligió candidato a Alcalde?



¿Sabe cómo se llama?

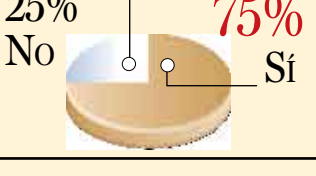
TIJUANA

Jorge Astiazarán Orci



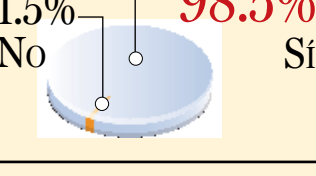
MEXICALI

Joaquín Ramírez Chacón



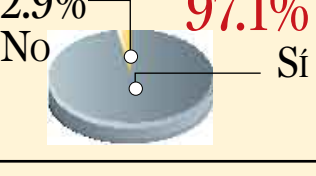
ENSENADA

Jaime Palafox Granados



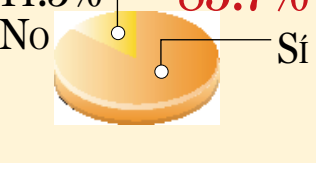
ROSARITO

Hugo Torres Chabert



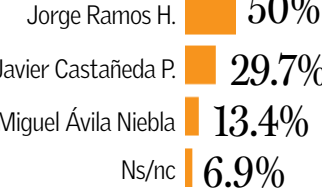
TECATE

César Moreno González

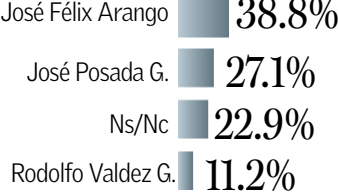


¿Quién le gustaría que fuera el candidato del PAN para Presidente Municipal?

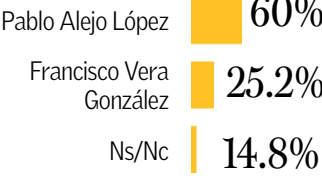
TIJUANA



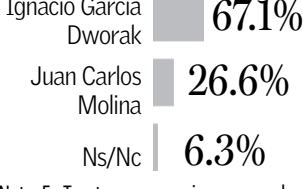
MEXICALI



ENSENADA



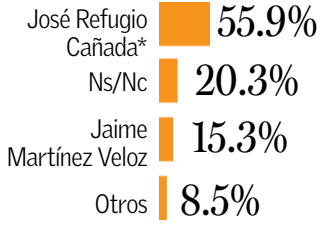
PLAYAS DE ROSARITO



Nota: En Tecate no se mencionaron nombres de probables candidatos

¿Quién le gustaría que fuera el candidato del PRD a Presidente Municipal?

TIJUANA



* Es candidato del PT.

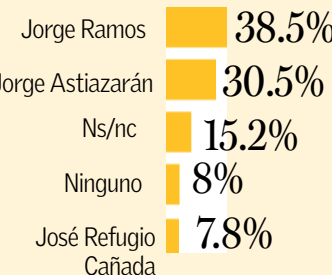
Nota: En Mexicali, Ensenada, Tecate y Rosarito no se mencionaron nombres, de manera significativa, de probables candidatos.

ESCENARIOS ELECTORALES

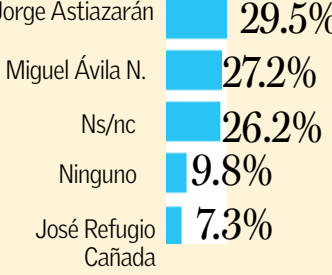
...Los candidatos que "amarrarían" triunfos el 5 de agosto son: Jorge Ramos (Tijuana), José Félix Arango (Mexicali), José Posada Gallego (Mexicali) e Ignacio García Dworak (Rosarito)...

TIJUANA

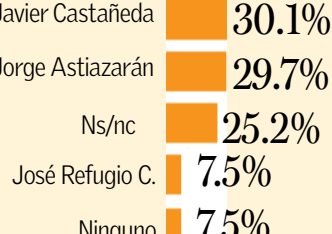
Si los candidatos a Presidente Municipal fueran: Jorge Astiazarán, Jorge Ramos y José Refugio Cañada, ¿por quién votaría usted?



¿Y si fueran: Miguel Ávila Niebla, Jorge Astiazarán y José Refugio Cañada?

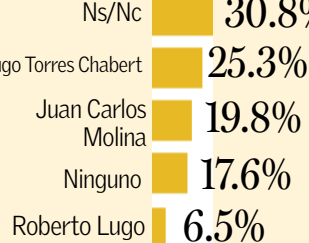


¿Y si fueran: Jorge Astiazarán, Javier Castañeda, José Refugio Cañada?



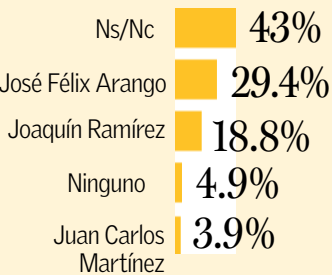
PLAYAS DE ROSARITO

Si los candidatos a Presidente Municipal fueran: Hugo Torres Chabert, Juan Carlos Molina, Roberto Lugo, ¿por quién votaría usted?

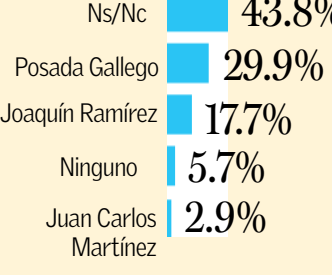


MEXICALI

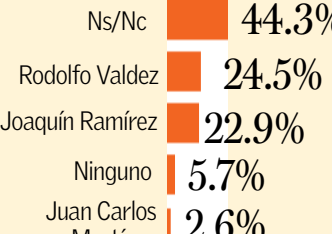
Si los candidatos a Presidente Municipal fueran: Joaquín Ramírez Chacón, José Félix Arango y Juan Carlos Martínez, ¿por quién votaría usted?



¿Y si fueran: Posada Gallego, Ramírez Chacón y Juan Carlos Martínez?

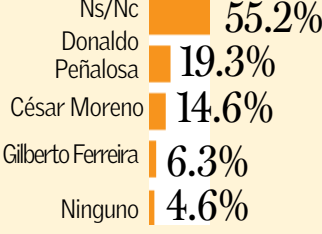


¿Y si fueran: Ramírez Chacón, Rodolfo Valdez y Juan Carlos Martínez?

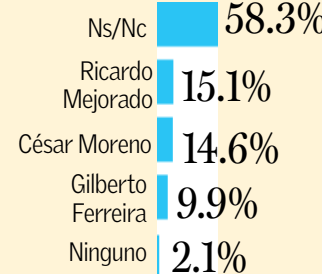


TECATE

Si los candidatos a Presidente Municipal fueran: César Moreno, Donaldo Peñalosa y Gilberto Ferreira, ¿por quién votaría usted?

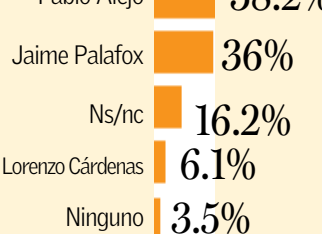


Y si fueran: Ricardo Mejorado, César Moreno y Gilberto Ferreira, ¿por quién votaría?

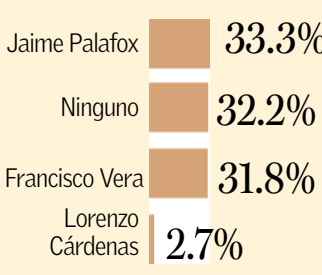


ENSENADA

Si los candidatos a Presidente Municipal fueran: Jaime Palafox, Pablo Alejo y Lorenzo Cárdenas, ¿por quien votaría usted?



¿Y si fueran Francisco Vega, Jaime Palafox y Lorenzo Cárdenas?



Metodología: En Tijuana se aplicaron 600 entrevistas, en Mexicali 384, en Ensenada 268, en Tecate 192 y en Rosarito 182, a personas con credencial de elector con fotografía del Instituto Federal Electoral (IFE) que manifestaron su interés de votar en la próxima elección local de Baja California. La selección de la muestra se llevó a cabo del 1 al 10 de marzo del 2007, utilizando un método de muestreo por etapas. De acuerdo al padrón electoral por municipio y distrito local, se eligió al azar una muestra de secciones a través del un muestreo sistemático; en cada sección se seleccionó aleatoriamente tres manzanas; según el criterio utilizado por la Asociación Mexicana de Agencias de Investigación (AMAI), se levantaron doce entrevistas por sección. Cada una de las manzanas seleccionadas se recorrió en el sentido que giran las manecillas del reloj, iniciando por la esquina noroeste. Se aplicó una entrevista por cada tres viviendas, tomando en cuenta la edad y género. Para los municipios de Tijuana y Mexicali la encuesta tiene una confiabilidad del 95%, y márgenes de error de +4% y +5%, respectivamente. Para Ensenada, Tecate y Rosarito el margen de confianza es del 90%, con error de +5%, +6% y +6.1%, respectivamente. Fuente: Departamento de Encuestas de LA CRÓNICA/FRONTERA.